

# ЧЕРЕДУЮЩИЕСЯ ГЛАСНЫЕ В КОРНЕ

Выполнила: Панарина Е.А.

МБОУ «ЦО №21»

# Проверка домашнего задания

- ▣ У дома росла рябина. Её ветви касались нашего окна, и я мог наблюдать за деревом в любое время года.
- ▣ Весной рябина зацветала так пышно, что казалась белым облаком, опустившимся на землю. Летом дерево было осыпано созревающими ягодами. А зимой... О! Зимой было самое интересное, потому что в это время года прилетали красногрудые снегири и располагались на рябине.



# Цели и задачи урока:

- ▣ 1) Определение исходного уровня знаний по теме;
- ▣ 2) Повторить правописание гласных в корнях с чередованием, изученных в пятом и шестом классах, сформировать умение выбора нужных букв в корнях с чередованием;
- ▣ 3) Развивать умение дифференцировать орфограммы в корне слов, находить самостоятельно орфограммы в словах;
- ▣ 4) Воспитывать внимательное отношение к слову, любовь к русскому языку.

# Пословицы

- ▣ 1. Когда человек видит цель, у него вырастают крылья, чтобы достичь её.
- ▣ 2. Когда загорелся мой стог, я познакомился со своими друзьями.
- ▣ 3. Умный надеется на свои дела, а глупый полагается на надежду.




# Лингвистическая сказка

- ▣ У королевы Орфографии братья-близнецы КАС-КОС жили в мире и согласии. Но вот однажды их мирная жизнь была нарушена.
- ▣ Позавидовали корни в словах «косарь» и «косичка» спокойствию братьев и решили разрушить его. «Мы твои истинные братья, - шептали они корню КОС. – Посмотри на наши лица.



- ▣ Мы похожи как две капли воды и трудиться умеем не хуже. Бери нас в свою семью, а корень КАС гони подальше».
- ▣ Засомневался корень КОС. И брата ему жалко гнать (сколько лет вместе), и чужаков обижать не хочется (похожи-то как!).



# Творческий диктант

Дети устроились (...) на отдых у реки. Быстро поднялись (...) на берегу палатки. Заря угасала (...). Последние лучи солнца чуть трогали (...) вершины деревьев. По оврагам расходился (...) туман. Ребята стали искать (...) сучья. Один за другим вспыхивали (...) костры.

# Тест

1. В каком ряду  
на месте пропуска пишется буква А.

- ▣ 1) изл..жение
- ▣ 2) сл..гаемое
- ▣ 3) прик..снуться
- ▣ 4) з..рька
- ▣ 5) ур..внение
- ▣ 6) р..сток
- ▣ 7) заг..реться
- ▣ 8) тв..рчество





2. В каком ряду на месте пропусков пишется буква О.

- ▣ 1) к..сательная , выр..щенный, заг..ревший
- ▣ 2) прил..гательное, отр..сль, прик..сновение
- ▣ 3) р..стение, сл..жить, скл..нить
- ▣ 4) предл..жение, подг..реть, к..снуться
- ▣ 5) заг..р, предл..гать, з..рница




3. В каком ряду на месте пропуска пишется буква И.

- ▣ 1) соб..ру
- ▣ 2) зам..рать
- ▣ 3) пост..лить
- ▣ 4) нат..рать
- ▣ 5) уд..рать




- ▣ 4. В каком ряду на месте пропусков пишется буква Е.
  
- ▣ 1) расст..лить, разб..рать, см..рить
- ▣ 2) прим..рка, расст..лавшийся, нат..реть
- ▣ 3) зам..реть, ст..реть, зап..реть
- ▣ 4) ст..рать, зам..рать, нат..рать



▣ 5. Укажите номера неправильных написаний.

- ▣ 1) замереть от счастья
- ▣ 2) блестать красотой
- ▣ 3) выростить цветы
- ▣ 4) предлагать помощь
- ▣ 5) промокательная бумага
- ▣ 6) замирать от страха
- ▣ 7) блистеть на солнце
- ▣ 8) лёгкое прикосновение
- ▣ 9) слегка загареть
- ▣ 10) уклониться от удара



# Правильные ответы

- ▣ 1 – 2, 5
- ▣ 2 – 4
- ▣ 3 – 2, 4, 5
- ▣ 4 – 3
- ▣ 5 – 2, 3, 7, 8, 9



# Баллы

- ▣ от 23-х до 25-ти баллов. Это оценка – 5
- ▣ от 20-ти до 23-х – оценка – 4
- ▣ от 16-ти до 19-ти – оценка - 3



# Домашнее задание

- ▣ 1. Каждый из вас получает карточку с заданием по изученной нами теме.
- ▣ 2. В нашей книге «Дидактические материалы по русскому языку» выполняете упражнение № 1, 2 на странице 62.

